



Ministry of Agriculture and Rural Development
Republic of Poland



KOWR

National Support
Centre for Agriculture

*Poland
tastes good*

ポーランド産牛肉の 日本・香港向け輸出

輸出支援課 課長代理
マグダレナ・ロヴィンスカ

国立農業支援センター
(KOWR)

国立農業支援センター(KOWR)は、ポーランド農業農村開発省の管轄機関です。



KOWRによる販売促進活動

本センターは、ポーランドにおける農食品の販売促進を主導しています。

ポーランドの食品生産・輸出業者を支援し、「ポーランドは美味しい(POLAND TASTES GOOD)」という良好なブランドイメージ構築を目指しています。



Poland
tastes good

伝統に根付いた手法で自然に配慮して生産される健康で美味しく上質なポーランド産の農食品を、消費者の皆様に安心してお求めいただけるように確立されたブランドです。

ポーランドの政府機関として、 農食品取引を支援します

KOWRは、次の取り組みを通して、農食品取引を促進しています：

- 欧州、アジア、中東、アフリカにおける主要な食品見本市にポーランドとして出展し、代表団を派遣
- 各国の輸入業者、販売業者、流通業者たちをポーランドに招待
- オンラインまたは対面での商談やピッチイベントを主催

*Poland
tastes good*



ポーランド産農食品の日本・香港向け輸出支援

KOWRは、次の企画を通して、ポーランド産農食品の日本・香港向け輸出を支援しています：

- 日本の代表的な食品見本市である**FOODEX JAPAN**(2022年3月8～11日、2023年3月7～10日、**2024年3月5～8日**)に出展し、代表団を派遣
- 輸出業者100社以上が参加する日本の農食品市場についてのウェビナー(2022年2月22日)を主催
- 香港最大級の食品見本市である**HKTDC FOOD EXPO**(2019年8月15～17日)に出展し、代表団を派遣



日本・香港における販売促進キャンペーン

- EU産牛肉のアジア向け輸出促進キャンペーンでは、2022年から2年間にわたり、EU産牛肉の認知度を高め、生鮮肉、冷蔵肉、冷凍肉の日本と香港向け輸出を促進します。
- ヨーロッパで愛される鳥肉キャンペーンでは、2022年から2年にわたり、EU産鳥肉の魅力を伝え、ヨーロッパで愛される上質の鳥肉に対する日本、香港を含めた中国での需要を喚起します。



ポーランド

ヨーロッパの中核をなす農業大国

EUにおけるポーランドの農業力

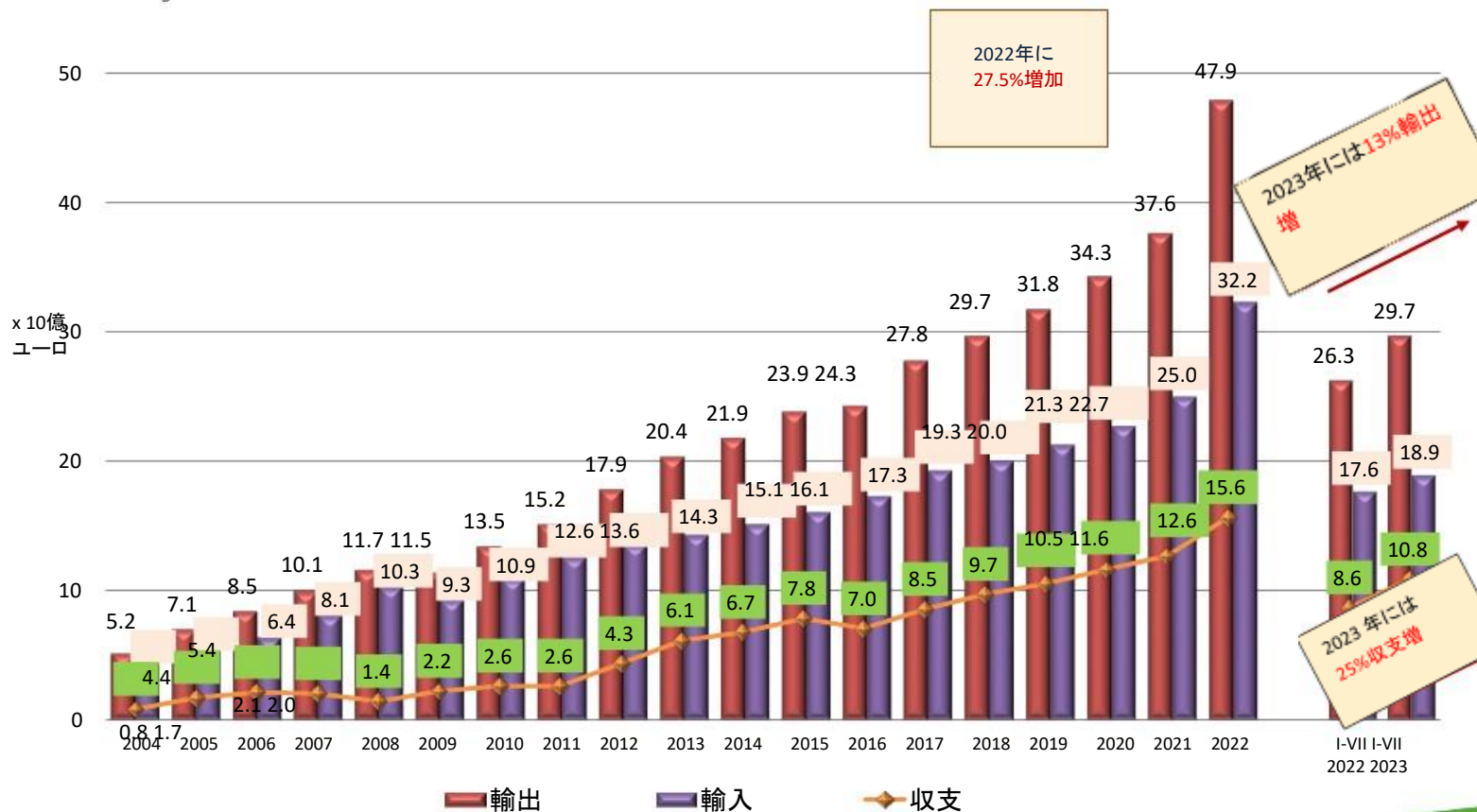
- EU **第2位** – 農家件数
- EU **第2位** – 食品の貿易黒字
- EU **第2位** – 農村人口 (40%、1500万人)
- EU **第5位** – 農業生産高
- EU **第5位**の食品生産国
- EU **第7位**の食品輸出国

- ポーランドでは、食品産業で**約1万7600社**が営業、**約45万8千人**が従事

- 売上高 – **GDPの14%**

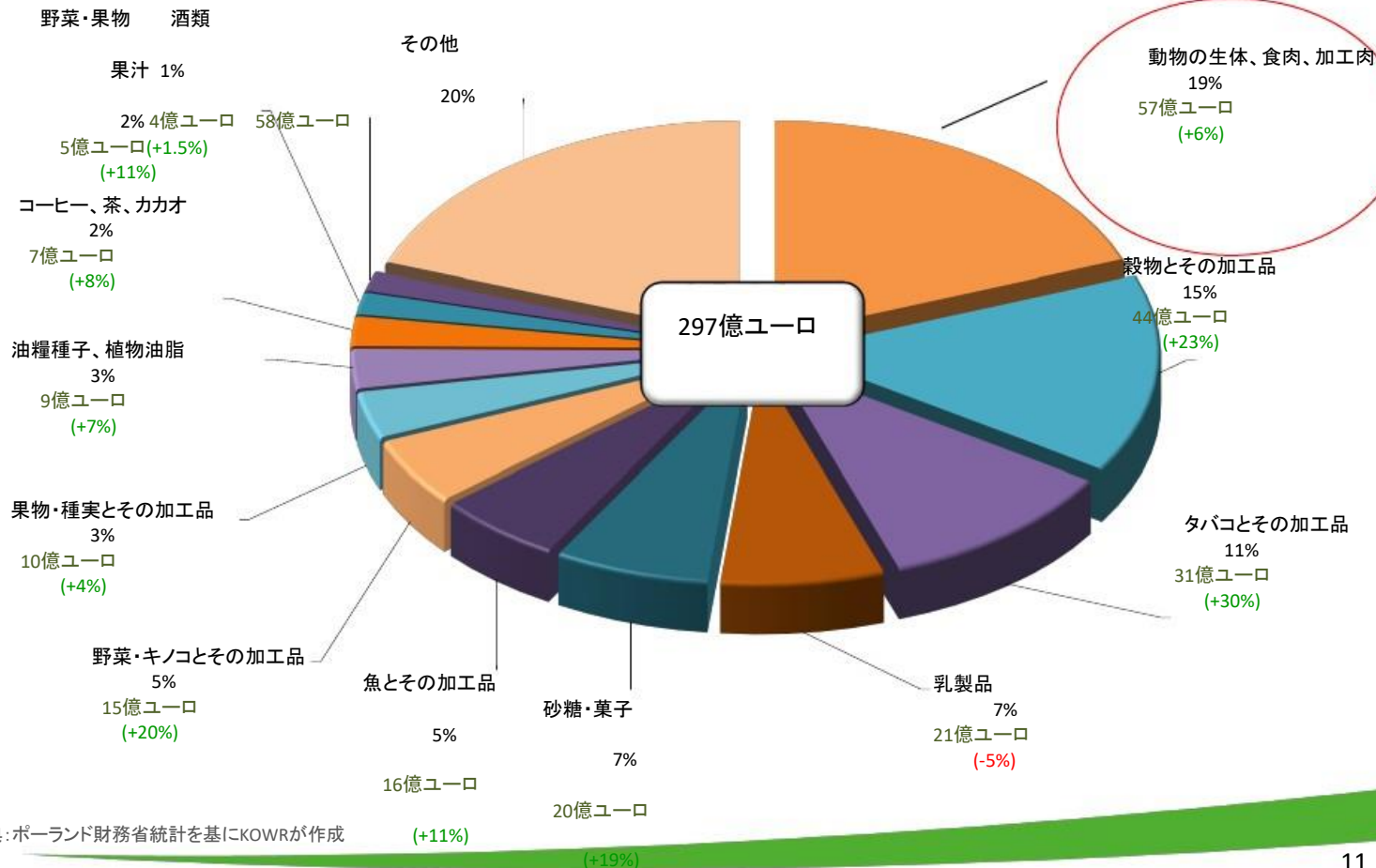


ポーランドの農食品貿易額

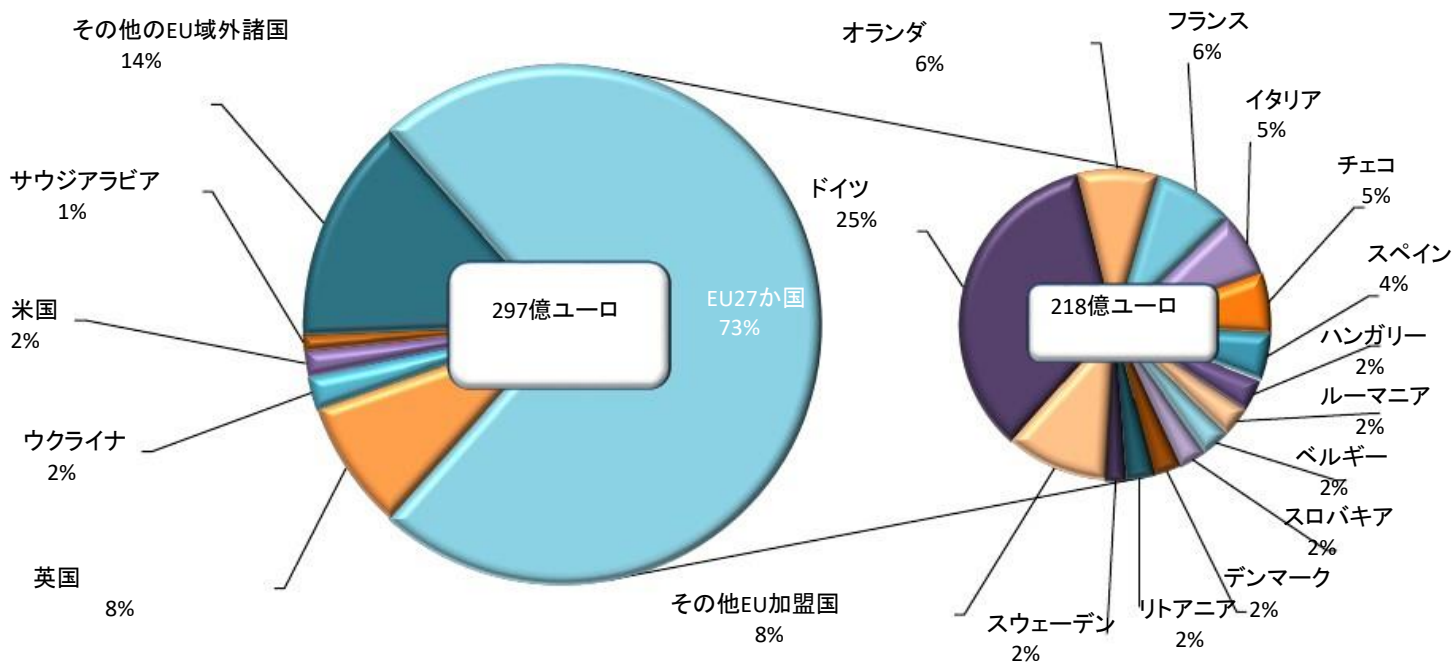


出典：ポーランド財務省統計を基にKOWRが作成(2023年は暫定値)

農食品の輸出構成(2023年1~7月)



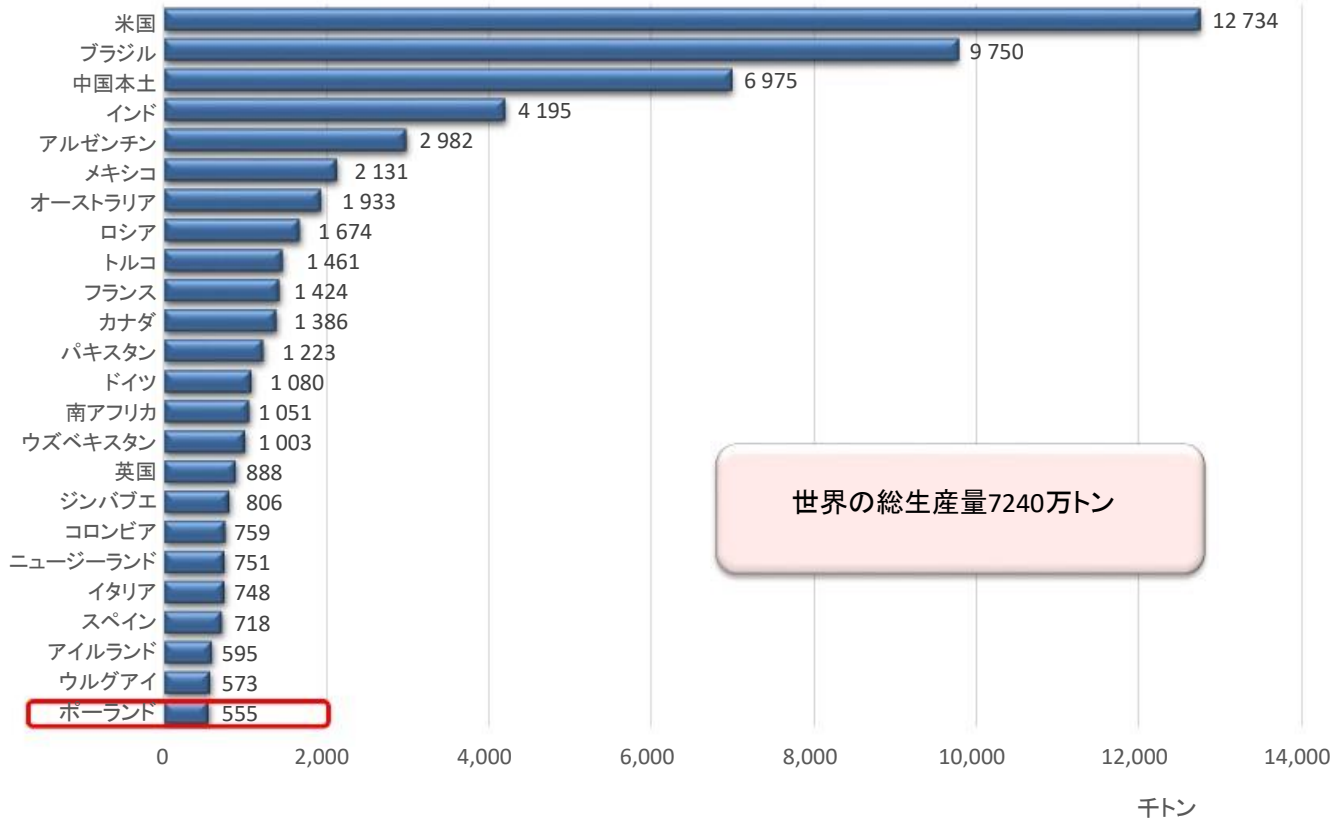
ポーランドの農食品輸出先(2023年1~7月)



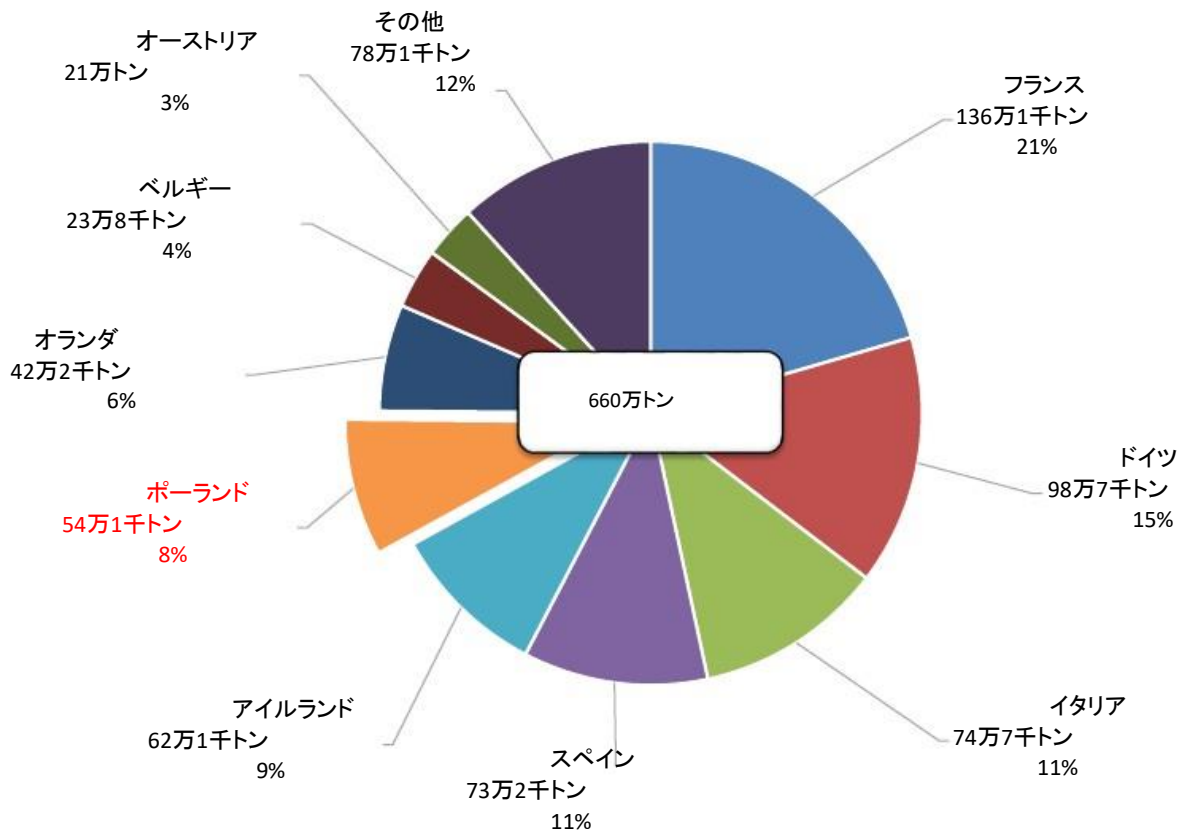


ポーランドの牛肉市場での
立ち位置

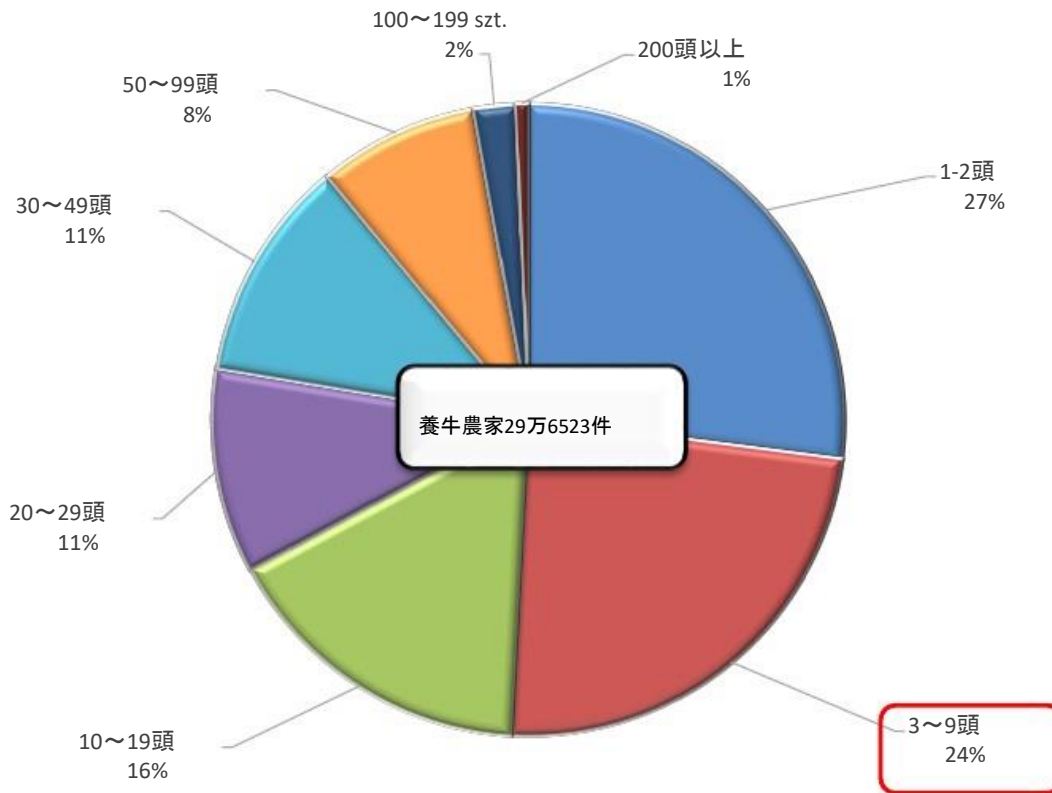
牛肉生産上位国(2021年)



EU27か国での上位牛肉生産国(2022年)



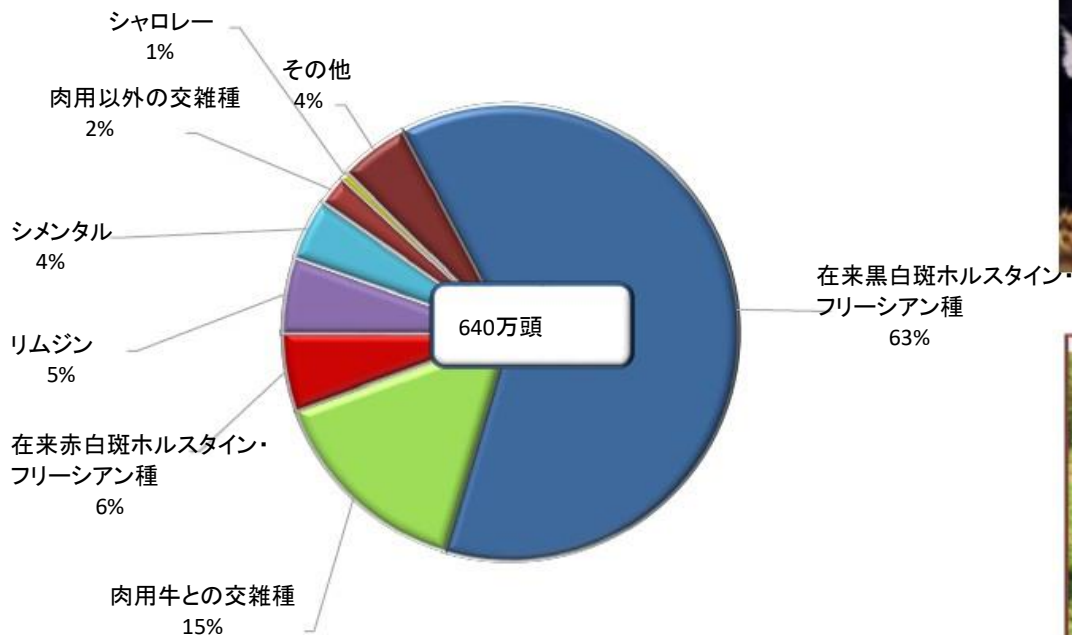
ポーランドの養牛農家の飼養規模(2022年)



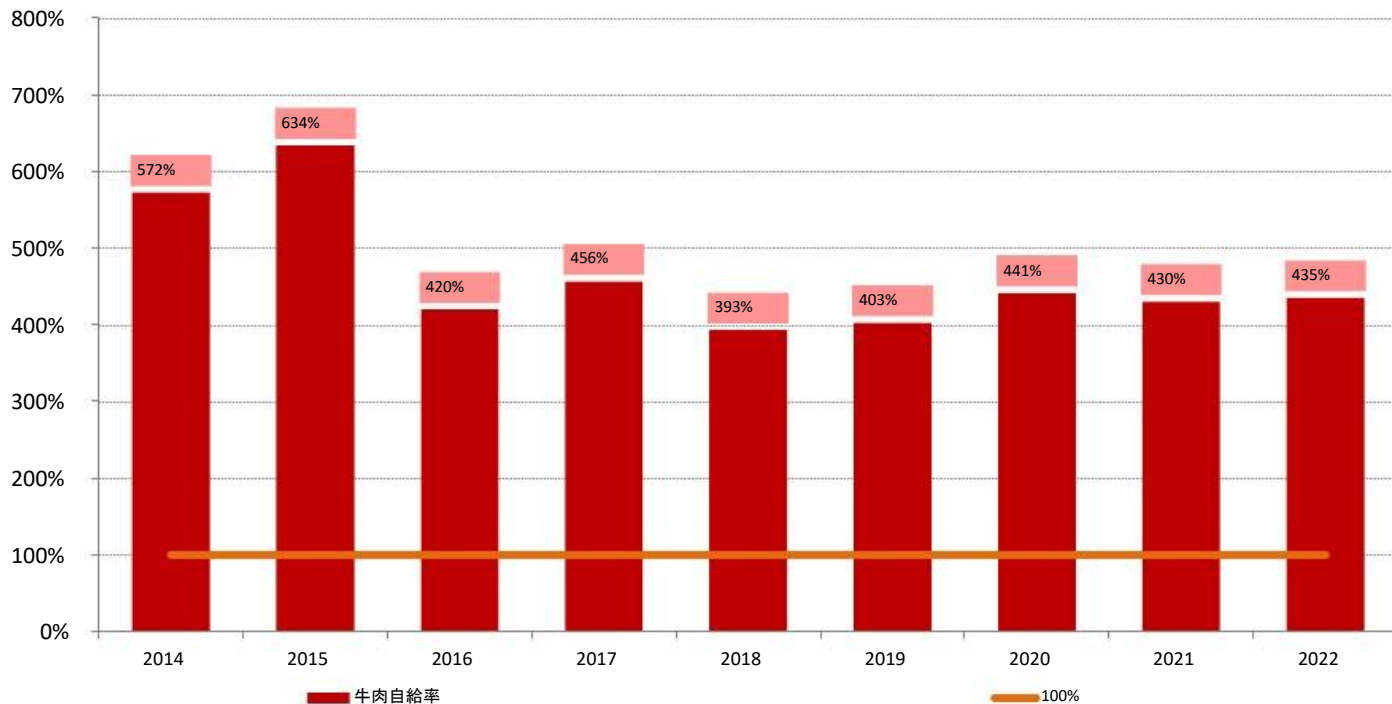
ポーランドの畜牛頭数(2023年6月現在)



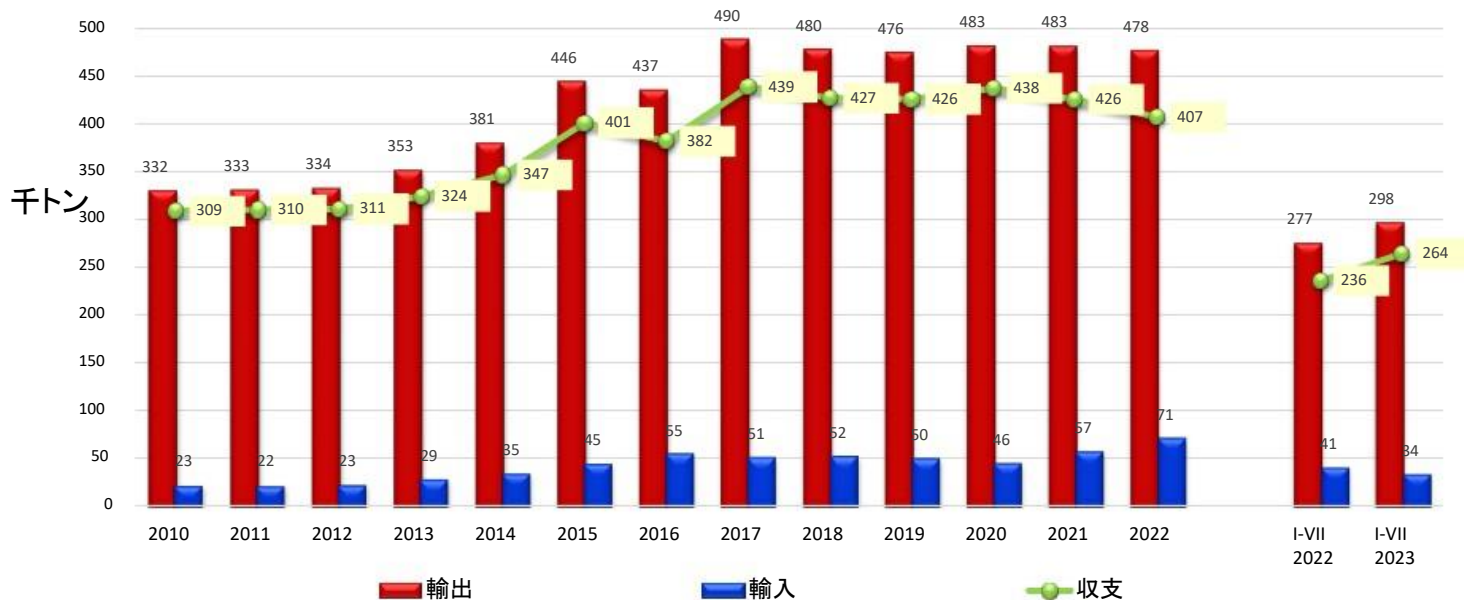
ポーランドで肉用または乳用に飼養される 畜牛の品種構成



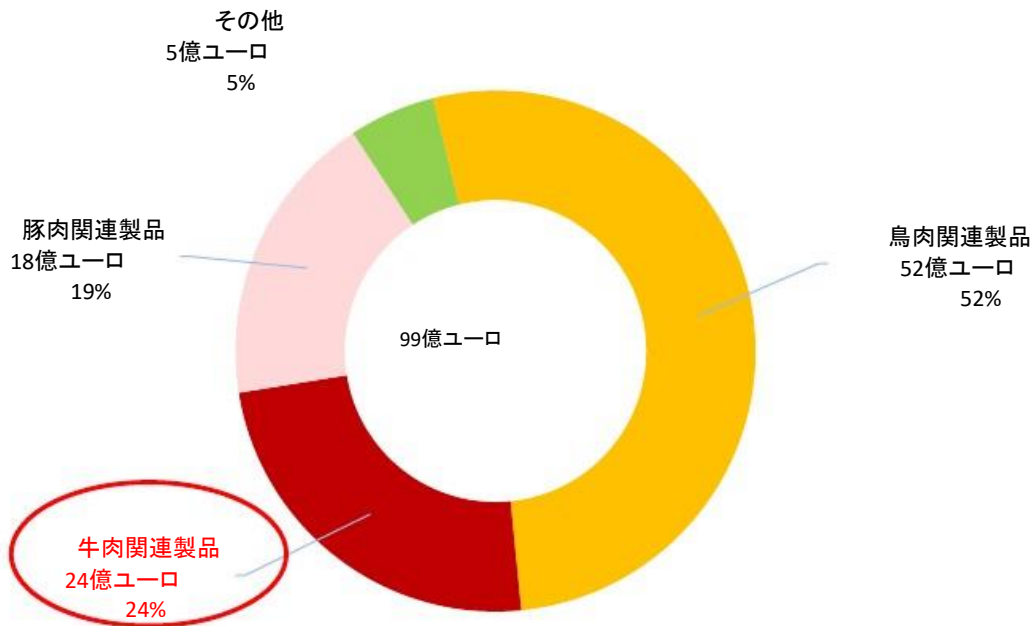
ポーランドの牛肉自給率



子牛を含めた牛肉貿易収支(枝肉換算)



ポーランドからの肉製品輸出額* (2022年)

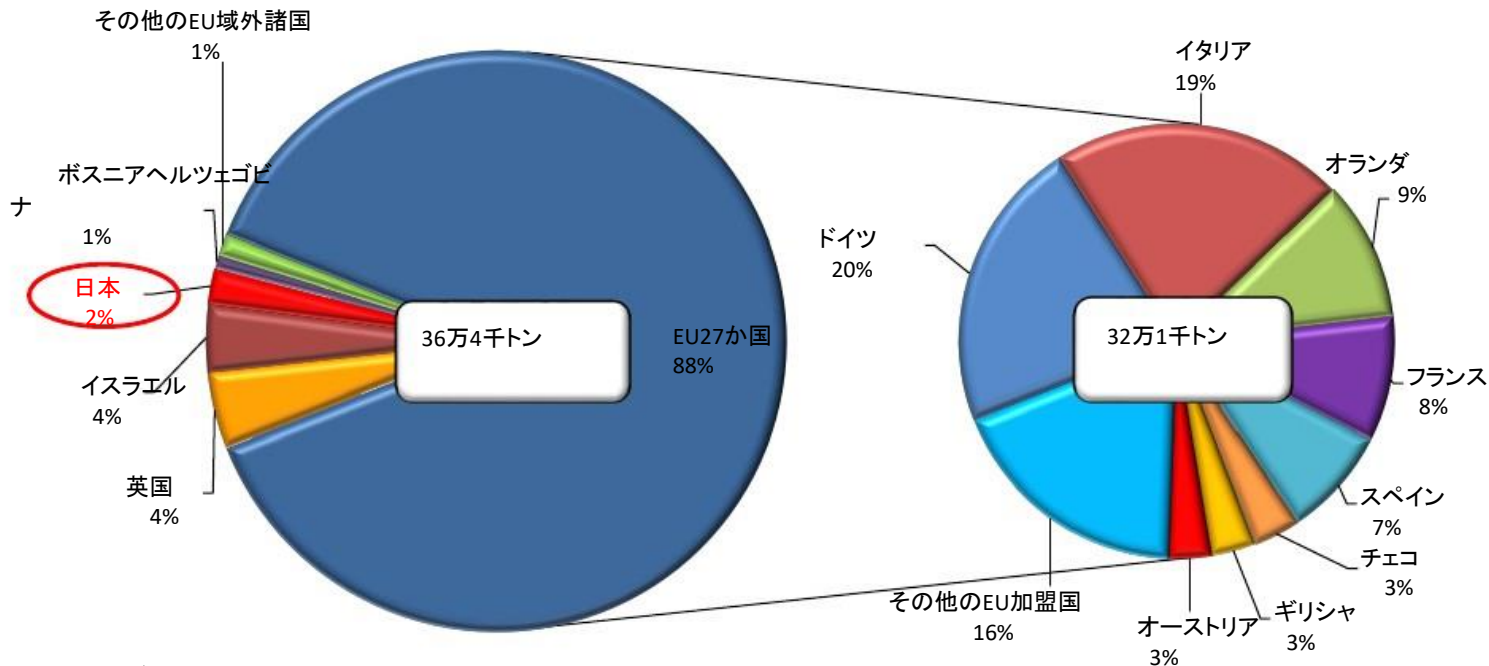


* 脂肪も含む


出典: ポーランド中央統計局と財務省の統計を基にKOWRが作成

ポーランド産牛肉の主要輸入国*

(2022年、重量換算)

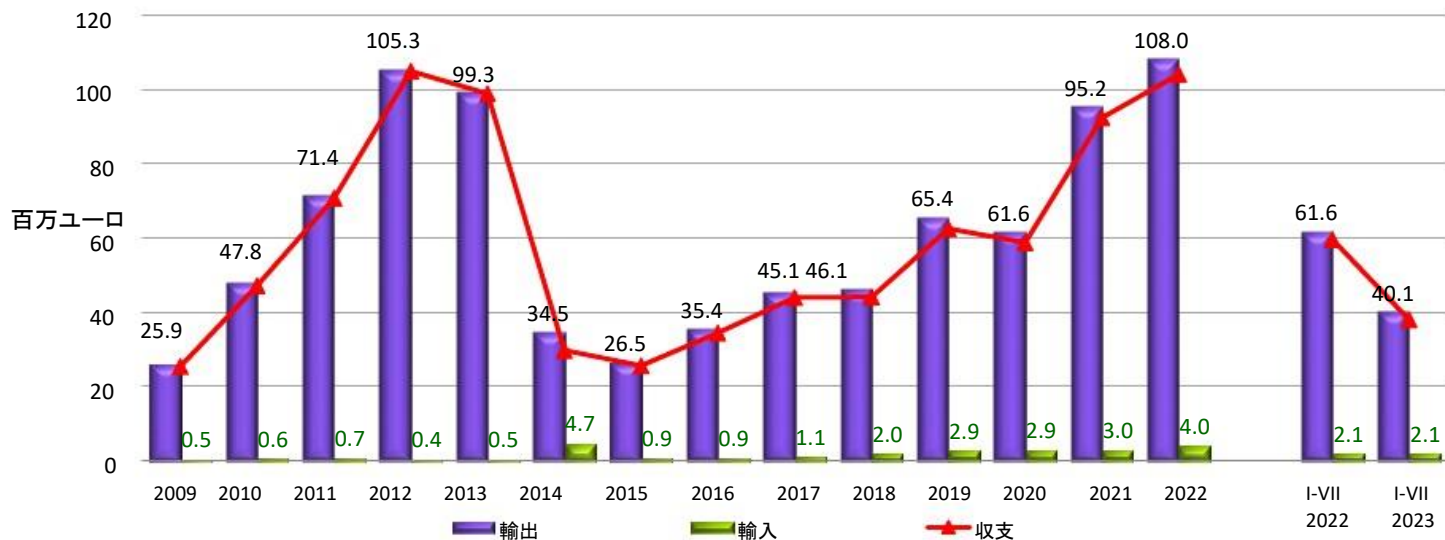


* CNコード0201と0202



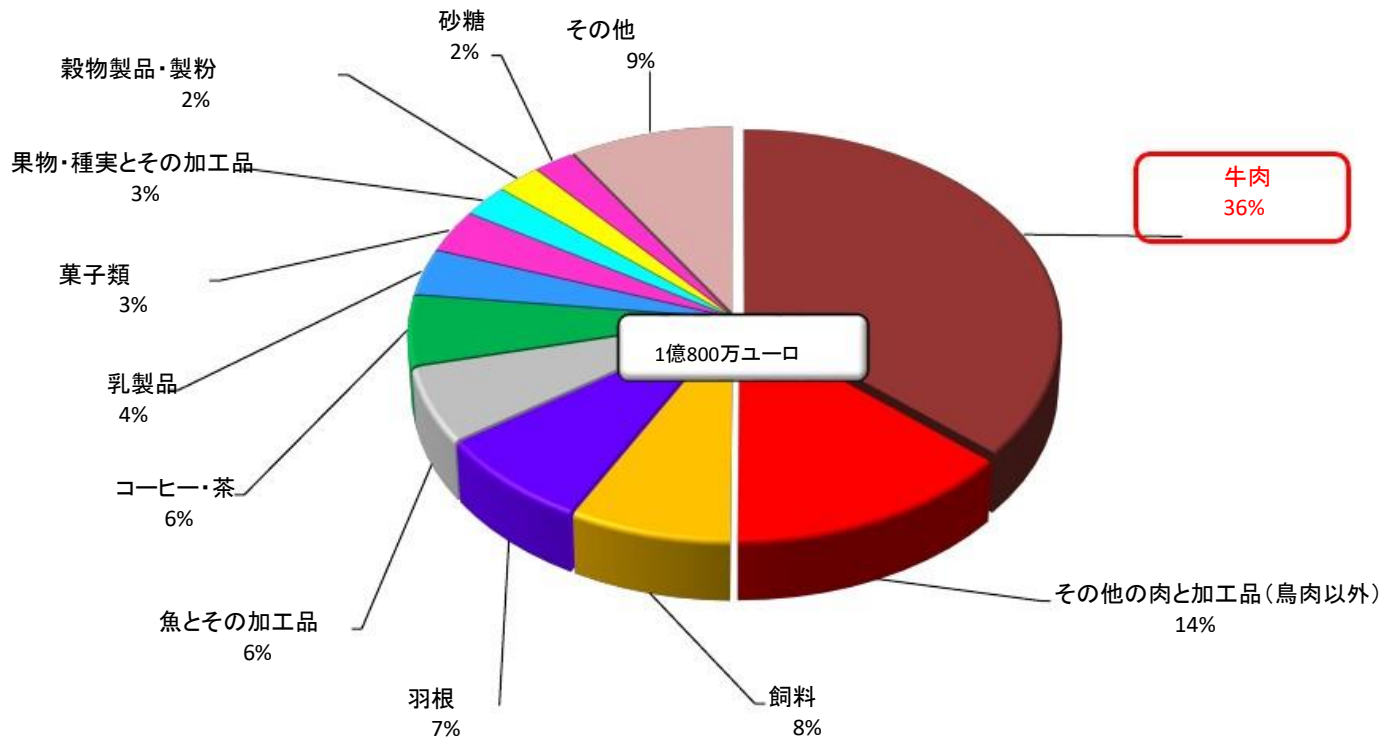
ポーランドから日本への牛肉輸出

ポーランドにおける日本との農食品貿易収支

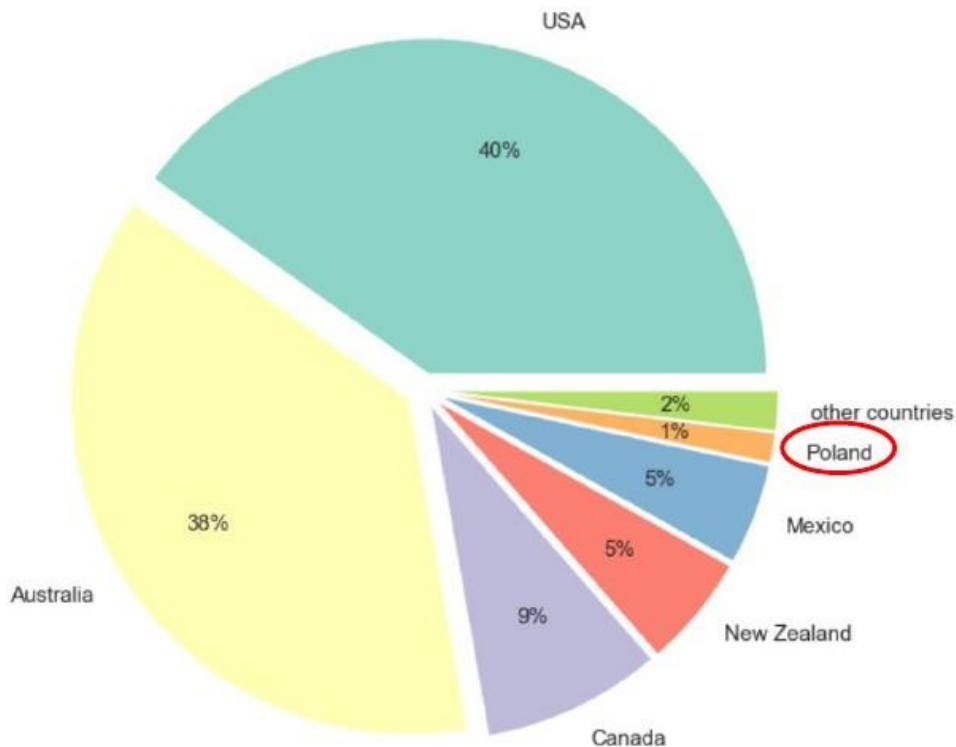


輸出額は原産国に関わらず出荷国別に計算
収支は統計を基に、小数点以下数桁かの精度で算出

ポーランドから日本への農食品輸出の 品目構成(2022年)



日本の牛肉輸入先(2022年)



米国、オーストラリアに続き、カナダ、ニュージーランド、メキシコ、ポーランド、その他
出典：国連商品貿易統計データベース(Comtrade)の統計を基にKOWRが作成

ポーランドから日本への牛肉輸出の内訳

[トン]

CNコード	品目	2014	2015	2016	2017	2018	2019	2020	2021	2022	I-VII 2022	I-VII 2023	2022年での 割合
0201 0202	牛肉	23	692	362	843	642	2 467	3 363	9 301	7 215	5 004	1 876	100%
0201	生鮮牛肉	-	22	0.1	-	-	-	0.9	57	9	9	-	0%
0202	冷凍牛肉	23	670	361	843	642	2 467	3 363	9 244	7 205	4 995	1 876	100%

「-」は、輸出なしを意味する。

出典：ポーランド財務省統計（2023年は暫定値）を基にKOWRが作成


ポーランドから日本への牛内臓肉輸出の内訳

[トン]

CNコード	品目	2014	2015	2016	2017	2018	2019	2020	2021	2022	I-VII 2022	I-VII 2023	2022年での 割合
	牛内臓肉	0	0	418	628	823	856	913	1 312	1 369	766	714	100%
0206 10	生鮮または冷蔵の 牛内臓肉	-	-	1	21	-	-	-	43	26	10	10	2%
0206 21	冷凍牛内臓肉(タン)	0	-	295	422	446	457	665	852	860	493	403	63%
0206 29	タンとレバーを除く 冷凍牛内臓肉	0	-	121	186	377	399	247	417	483	263	301	35%

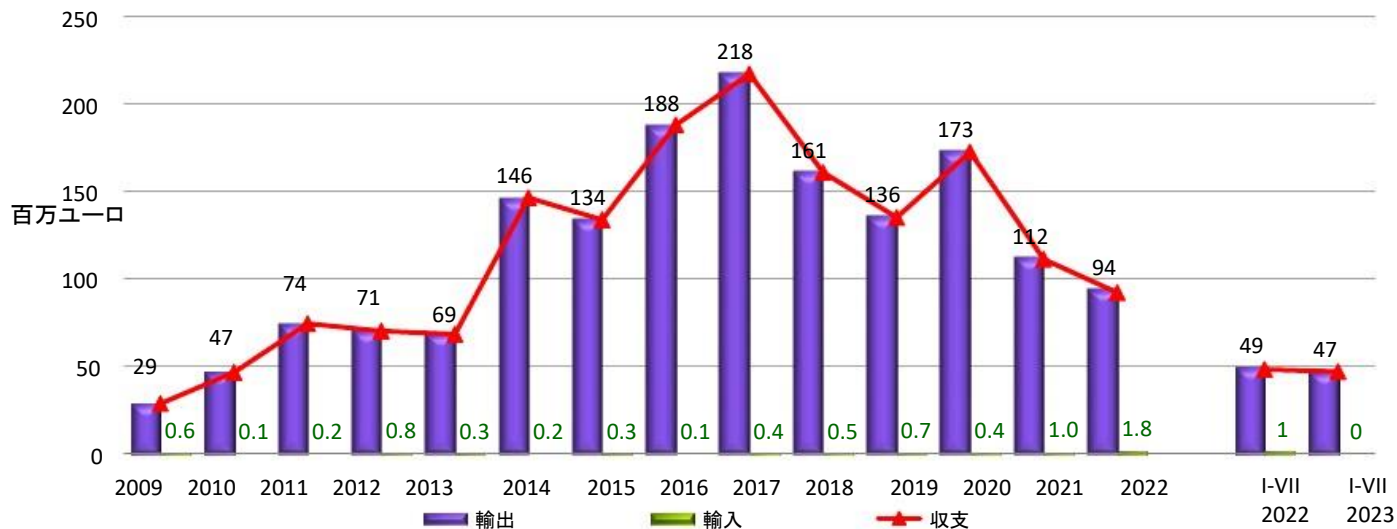
「-」は、輸出なしを意味する。

出典：ポーランド財務省統計(2023年は暫定値)を基にKOWRが作成



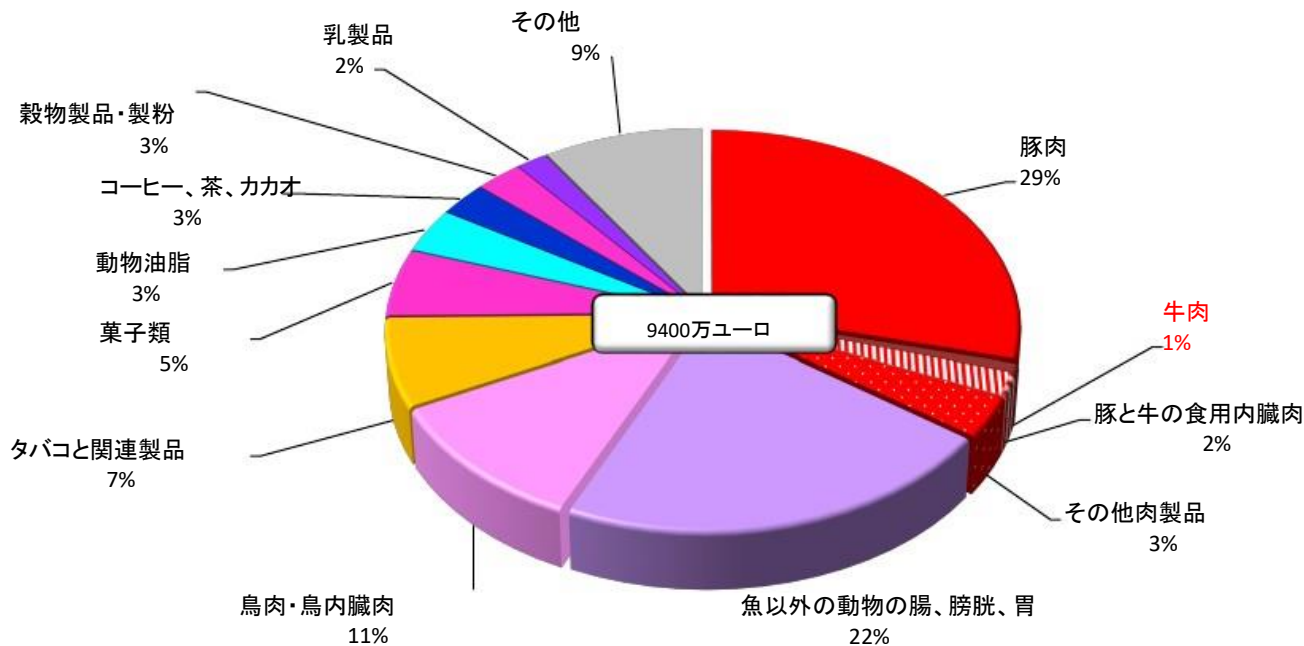
ポーランドから香港への牛肉輸出

ポーランドにおける香港との農食品貿易収支

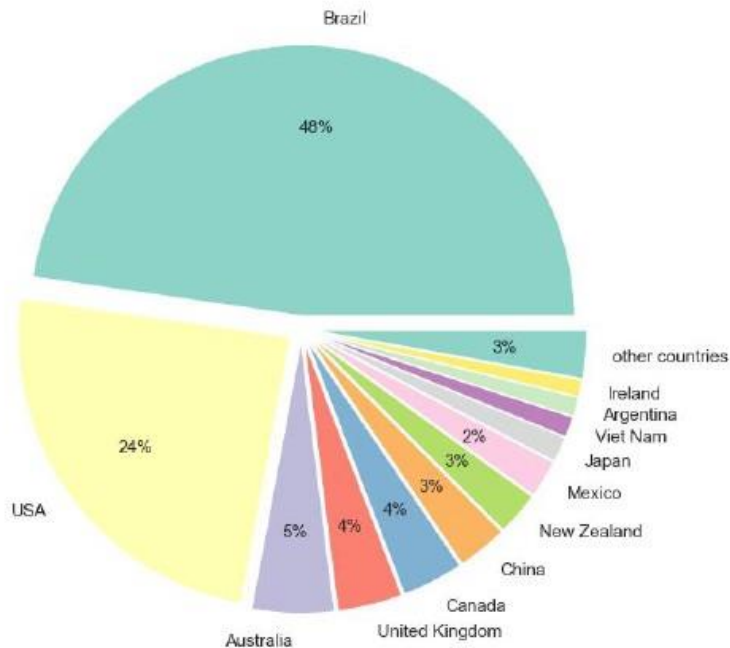


出典: ポーランド財務省統計(2023年は暫定値)を基にKOWRが作成

ポーランドから香港への農食品輸出の 品目構成(2022年)



香港の牛肉輸入先(2022年)



ブラジル、米国に続き、オーストラリア、英国、カナダ、中国、ニュージーランド、メキシコ、日本、ベトナム、アルゼンチン、アイルランド、その他

出典：国連商品貿易統計データベース(Comtrade)の統計を基にKOWRが作成

ポーランドから香港への牛肉輸出の内訳

[千トン]

CNコード	品目	2009	2010	2011	2012	2013	2014	2015	2016	2017	2018	2019	2020	2021	2022	I-VII 2022	I-VII 2023	2022年での 割合
	牛肉	0.04	0.00	0.06	0.02	0.12	3.26	3.33	3.76	6.45	3.44	3.40	4.32	3.81	0.66	0.43	0.48	100%
0202	冷凍牛肉	0.02	0.00	0.05	0.02	0.12	3.22	3.33	3.73	6.37	3.44	3.40	4.29	3.76	0.66	0.43	0.48	99%
0201	生鮮牛肉	0.03	-	0.02	-	-	0.04	0.00	0.03	0.07	0.00	-	0.03	0.05				1%

「-」は、輸出なしを意味する。

出典：ポーランド財務省統計(2022年は暫定値)を基にKOWRが作成

ポーランドから香港への牛内臓肉輸出の内訳

CNコード	品目	2009	2010	2011	2012	2013	2014	2015	2016	2017	2018	2019	2020	2021	2022	I-VII 2022	I-VII 2023	2022年での 割合
	牛内臓肉	0.03	0.08	0.06	0.52	0.80	1.89	1.42	1.84	3.27	3.02	1.82	3.25	3.06	0.61	0.40	1.22	100%
	タンとレバーを除く 冷凍牛内臓肉	0.03	0.08	0.06	0.50	0.79	1.89	1.42	1.73	3.20	2.91	1.79	2.63	2.11	0.61	0.40	1.22	100%
	ハラミとサガリを除く牛内臓肉の塩 漬け、塩水漬け、干物、または燻製	-	-	-	-	-	-	-	-	-	0.11	0.03	0.57	0.95	-	-	-	0%
	生鮮または冷蔵の 牛内臓肉	-	-	0.006	-	-	0.001	-	-	0.035	-	-	-	-	-	-	-	0%
0206 21	冷凍牛内臓肉 - タン	-	-	-	0.013	0.001	-	-	0.104	0.022	-	-	0.049	0.001	-	-	-	0%
0206 22	冷凍牛内臓肉 - レバー	-	-	-	-	-	-	-	0.000	0.011	-	-	-	-	-	-	-	0%

「-」は、輸出なしを意味する。

出典: ポーランド財務省統計 (2022年は暫定値) を基にKOWRが作成



Ministry of Agriculture and Rural Development
Republic of Poland



*Poland
tastes good*

マグダレナ・ロヴィンスカ:

[magdalena.rowinska @kowr.gov.pl](mailto:magdalena.rowinska@kowr.gov.pl)

輸出支援課

Tel: + 48 22 376 72 26

Email: eksporter@kowr.gov.pl

<https://www.polandtastesgood.pl/en/>